

牛津大學出版社學術書籍現已遷移至牛津學術 (Oxford Academic) 平臺，與我們的期刊匯合，用戶可在統一平臺上進行內容閱讀和交叉搜索。

本指南將介紹書籍導航、系列書籍頁面、期刊內容、我們的合作出版社頁面以及資訊頁面。請觀看**演示視頻**。

牛津學術平臺上的書籍

academic.oup.com/books

用戶如何在該網站上搜索書籍？

1 在牛津學術平臺的主頁 academic.oup.com 上搜索書籍和期刊

2 瀏覽多級學科分類

3 點擊進入書籍主頁

1 在書籍主頁，您可以按學科進行搜索或瀏覽

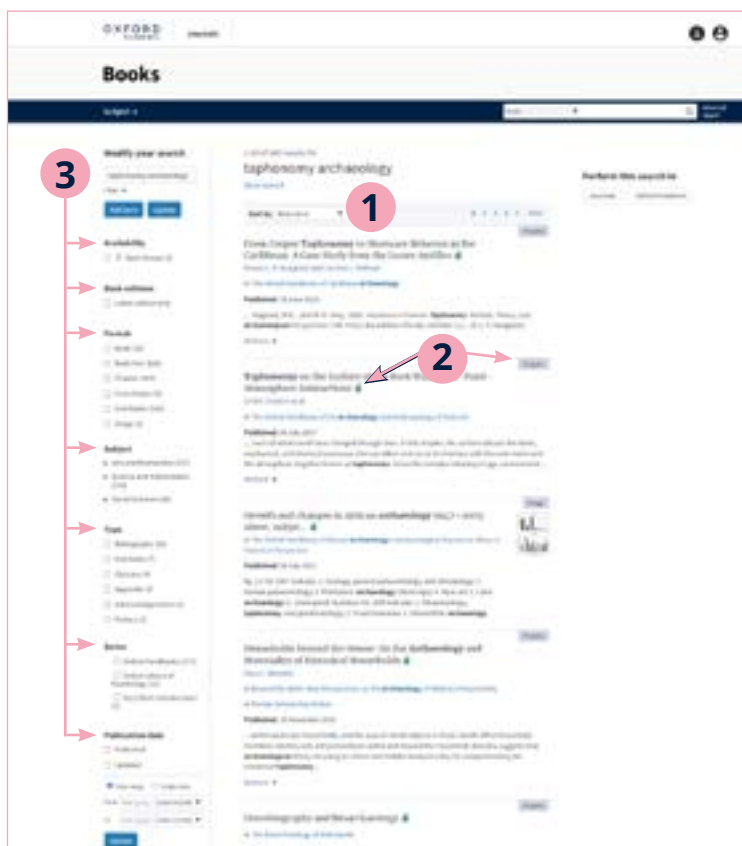
學術書籍內容包括牛津大學出版社和我們的大學出版社合作夥伴出版的學術書籍，以及重要的系列書籍比如 *Very Short Introductions*

2 點擊高級搜索無需輸入關鍵字即可顯示所有內容。如果您只想查看圖書館已訂購的內容，您可以使用可訪問的已購內容選項進行過濾，詳情請看下一頁

3 每個系列均有相應的頁面，使用者可在此通過相關連結找到最新出版內容

在第3頁進一步瞭解系列書籍頁面

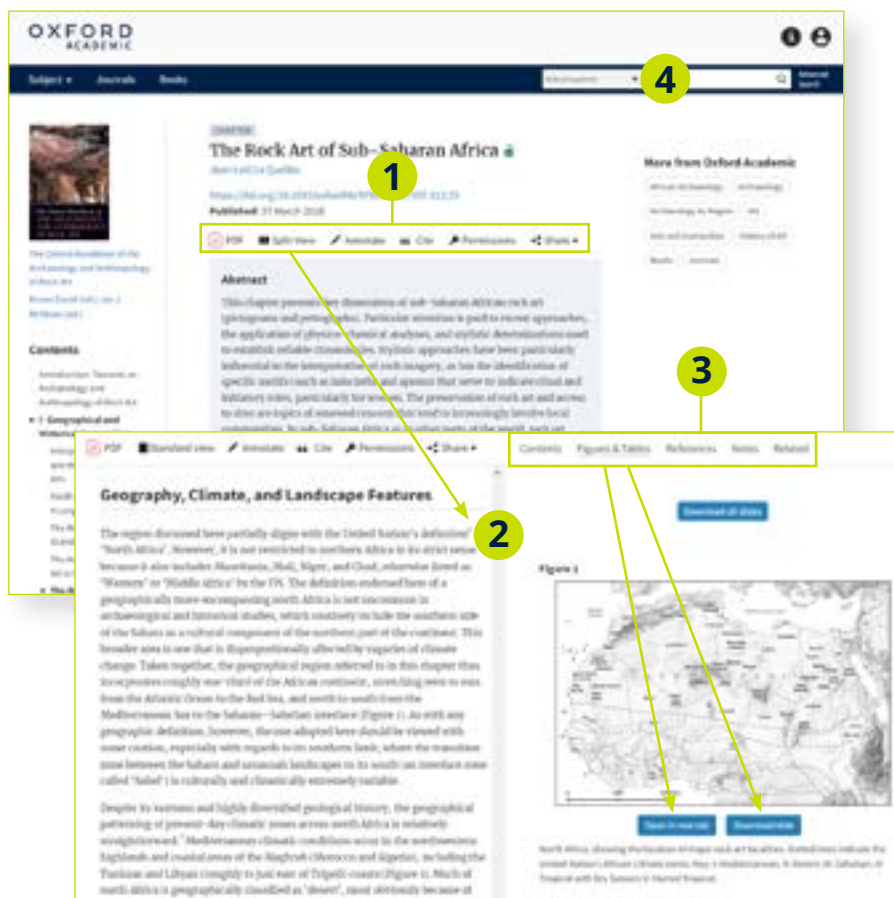
充分利用搜索結果



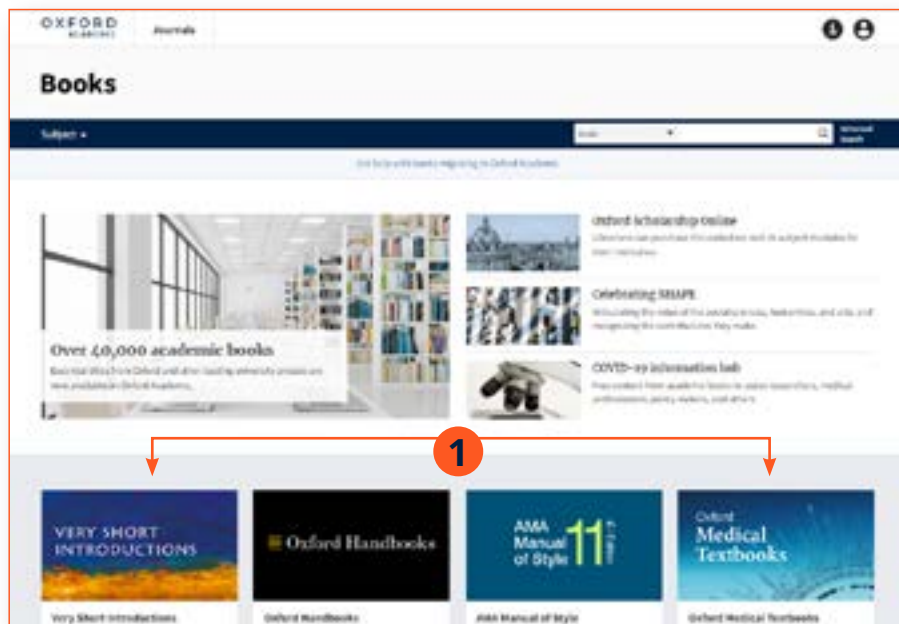
- 1 搜索結果默認按相關性高低排列
- 2 每個結果均配有一個可訪問性識別字，並被標識為書籍、章節、圖片等
- 3 可通過左側面板進行搜索項修改。用戶可編輯搜索項，設置多重過濾，並根據可訪問性、版本、格式、學科、書系、出版時間等進一步縮小搜索範圍

輕鬆瀏覽內容

- 1 使用者點擊進入內容後將會看到書籍或章節，並可以PDF格式下載、分屏瀏覽、查看引用和許可資訊、以及分享内容
- 2 分屏瀏覽為用戶提供兩個獨立的滾動面板：左側為正文面板，右側面板可輕鬆實現不同元素的切換，包括內容、圖表、參考文獻、注釋和相關材料
- 3 在圖表中，使用者可在新標籤頁中打開圖表，或以PowerPoint幻燈片的形式下載圖片
- 4 搜索欄旁邊的下拉式功能表提供縮小搜索範圍選項，在此使用者將看到多種選項，包括您正在查找的某部書籍、書籍所屬的系列（如適用）或者書籍所標記的學科



系列書籍頁面是什麼？



1 重要系列書籍包括 *Very Short Introductions*、*Oxford Handbooks*、*AMA Manual of Style*、*Oxford Medical Textbooks* 和 *Treatments That Work*，每個系列均配有各自的動態頁面，使用者可通過上面提供的連結查看最新出版內容。

我們現以 *Very Short Introductions* 為例

輕鬆瀏覽系列書籍頁面



1 搜索欄不僅可以搜索牛津學術平臺上的所有內容，還可以搜索具體的系列書籍

2 瞭解系列書籍，按學科瀏覽，查看最新的已出版書籍

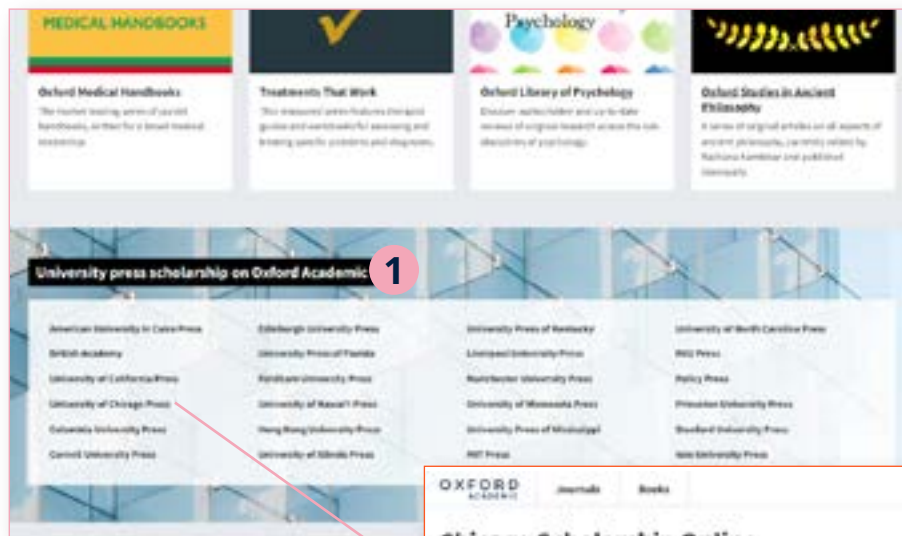
3 這部分展示重點推薦書籍和其他多媒體內容*，如 *Very Short Introductions* 播客

4 視頻介紹

5 牛津大學出版社博客上的相關帖子

*不同系列對應不同類型的多媒體內容

使用者如何查找來自各個合作出版社的內容？



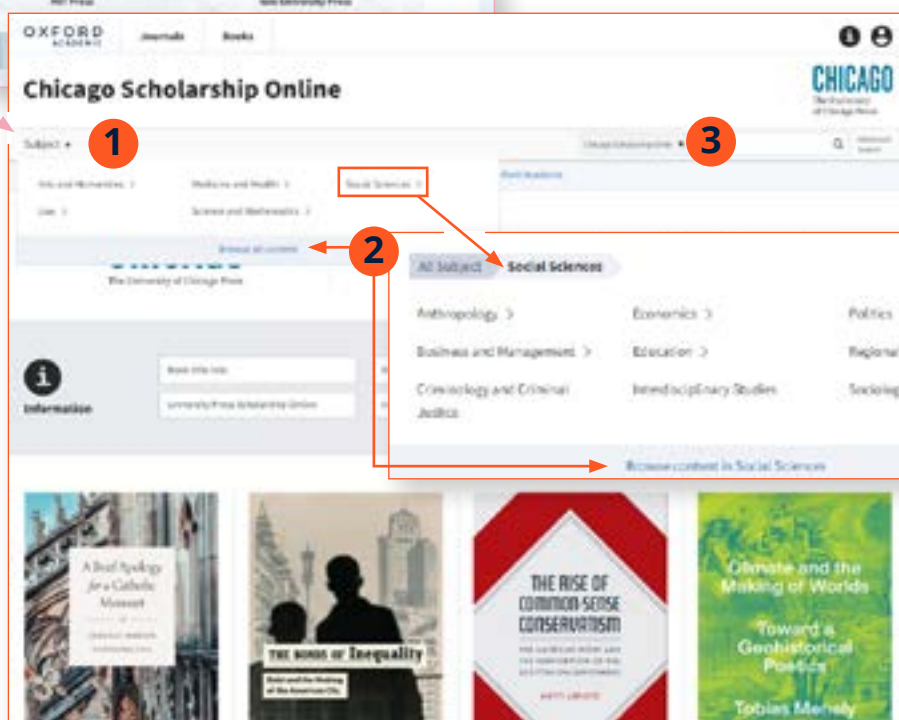
1

回到書籍主頁，一直向下滾動略過系列書籍部分，您可以看到我們合作出版社的完整列表。每個合作夥伴出版社都有自己的主頁，突出顯示了各個合作出版社新鮮的特色內容

1 按學科瀏覽時，學科分類將進一步縮小您的選擇範圍

2 您可以點擊底部功能表，選擇瀏覽更大範圍類別下的內容

3 搜索欄預設設置為該出版社的內容

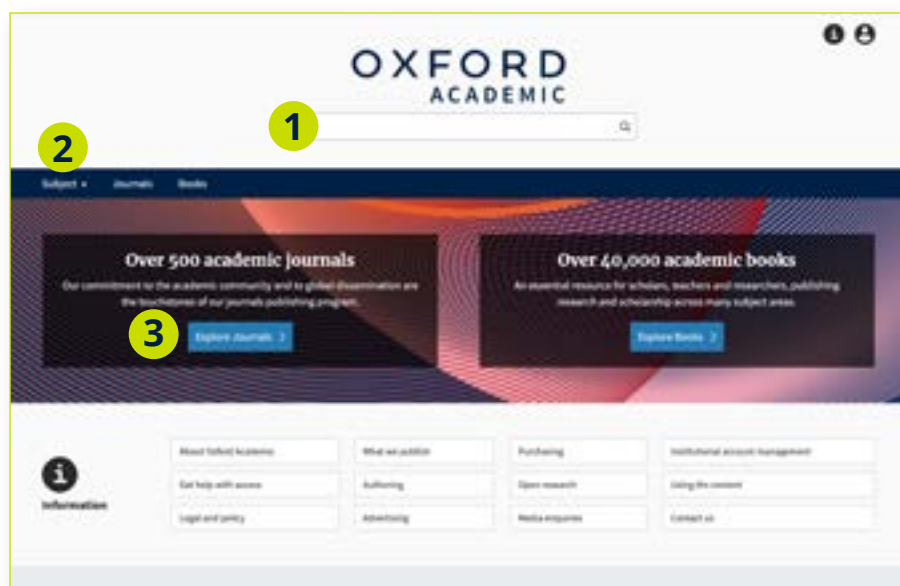


處理搜索結果

一旦選定了學科，使用者可以瀏覽內容，他們就可以使用如第2頁一樣的篩檢程式來定位內容



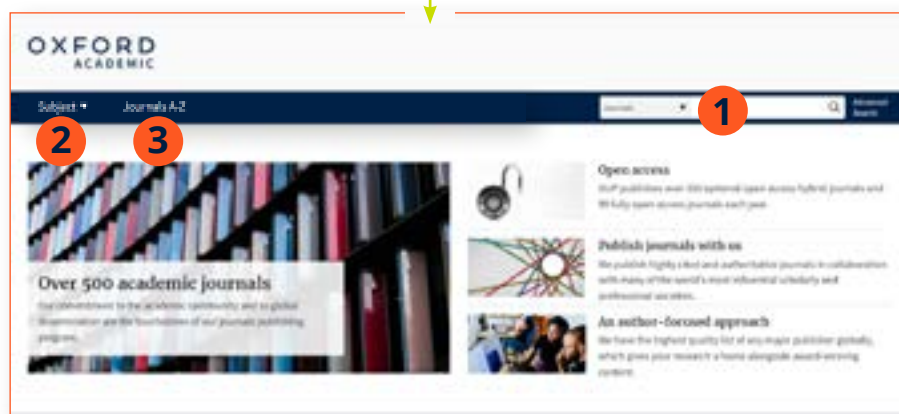
用戶如何在該網站上搜索期刊？



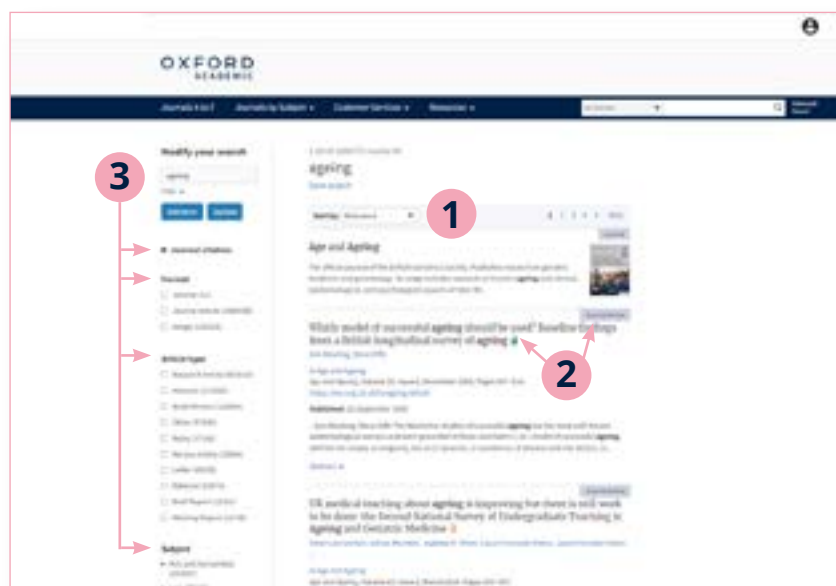
- 1 在牛津學術平臺主頁 academic.oup.com 上搜索期刊和書籍
- 2 瀏覽多級學科分類
- 3 點擊進入期刊主頁

在期刊主頁，您可以：

- 1 進行搜索
- 2 根據學科進行瀏覽，包括 Arts & Humanities（藝術與人文學科）、Law（法律）、Medicine & Health（醫學與健康）、Science & Maths（自然科學與數學）以及 Social Sciences（社會科學）
- 3 按期刊名瀏覽



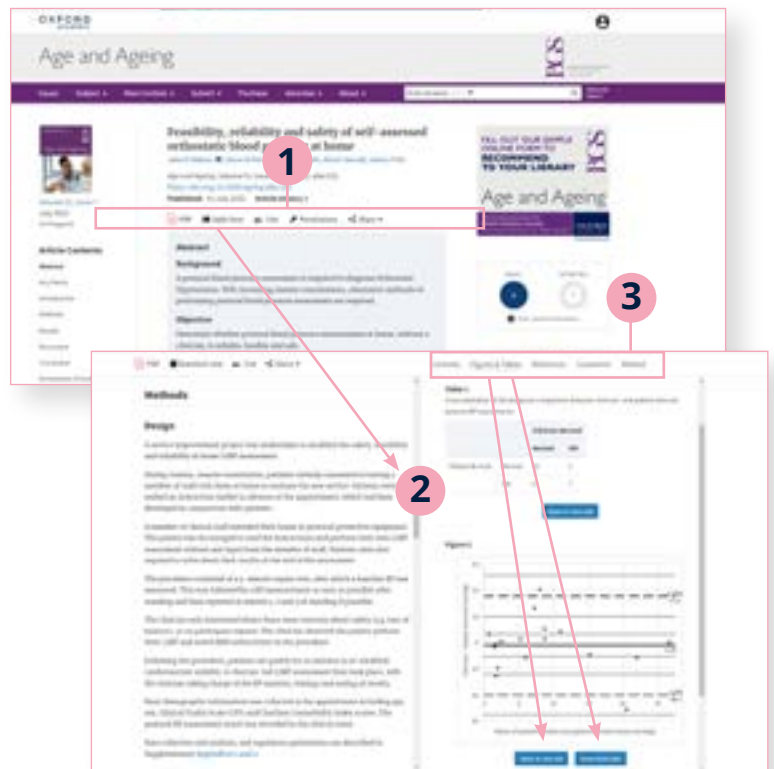
充分利用搜索結果



- 1 搜索結果默認按相關性高低排列
- 2 每個結果均配有一個可訪問性識別字，並被標記為期刊、期刊論文、圖片等
- 3 可通過左側面板進行搜索項修改。用戶可編輯搜索項，設置多重過濾，並根據格式、論文類型、學科、期刊、出版日期和可訪問性進一步縮小搜索範圍

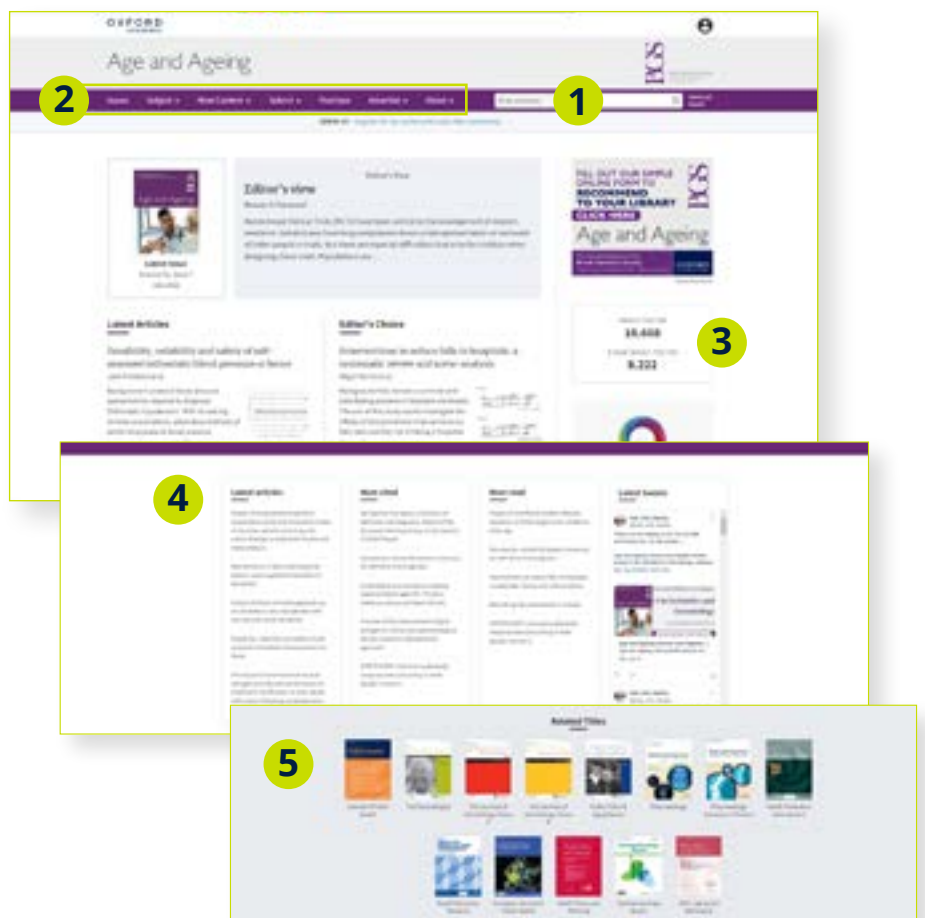
輕鬆瀏覽論文

- 1 使用者點擊進入內容後將會看到期刊或論文，並可以PDF格式下載、分屏瀏覽、查看引用和許可資訊、以及分享内容
- 2 分屏瀏覽為用戶提供兩個獨立的滾動面板：左側為正文面板，右側面板可輕鬆實現不同元素的切換，包括內容、圖表、參考文獻、評論和相關材料
- 3 在圖表中，使用者可在新標籤頁中打開圖表，或以PowerPoint幻燈片的形式下載圖片

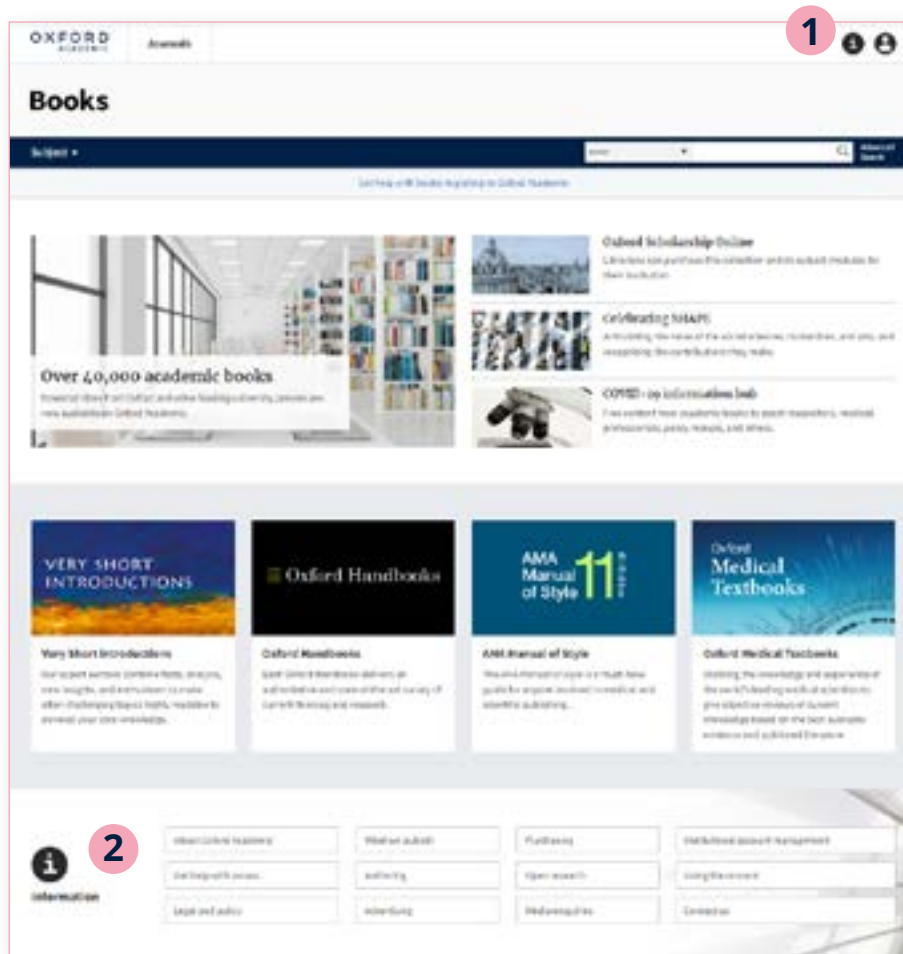


輕鬆瀏覽期刊頁面

- 1 在期刊內搜索論文
- 2 查看期號、學科、投稿選項等。用戶可通過About（關於）標籤查看學會的隸屬情況並對通知提醒進行設置
- 3 輕鬆查看有關影響因數的詳細資訊
- 4 向下滾動查看最新、閱讀量最大或引用次數最多的論文以及Twitter推送
- 5 瀏覽相關期刊



用戶如何進一步瞭解該平臺?



資訊頁包含各方面的詳細資訊，從作者資源到該平臺可訪問的資訊，再到開放獲取指南以及閱讀與出版協定，應有盡有，十分豐富。

進入這些頁面的方式包括：

- 1 點擊右上角的 (i) 圖示查看完整清單
- 2 點擊頁面下方列出的各資訊頁面

輕鬆瀏覽資訊頁面

點擊 (i) 圖示打開資訊頁面的完整清單，包括：

- 1 **機構帳戶管理：**通過相關指南瞭解如何管理帳戶、獲取使用統計報告和推廣材料
- 2 **獲得訪問方面的幫助：**瞭解訪問內容的途徑
- 3 **使用內容：**平臺的核心功能和特點

